

Luftreinigungssystem RS 2000-10

Serviceheft



Luftreinigungssystem RS 2000-10

Wartungskonzept

Das Unterdrucksystem saugt schadstoffbelastete Luft an, reinigt sie in Abhängigkeit von der Rauchentwicklung in mehreren Stufen über Aktivkohle- und Adsorptionsfilter und bläst schließlich schadstofffreie, geruchsneutrale Luft mit Reinraumcharakter ohne Energieverluste aus. In Räumen, in denen das Rauchen erlaubt ist, schützt das System Nichtraucher vor dem Passivrauchen und ermöglicht Rauchern Genuss in einem angenehmen Umfeld

Eine auf das Nutzungsverhalten der Anlage abgestimmte Wartung ist notwendig, um eine ordnungsmäßige Funktion der Anlage zu gewährleisten

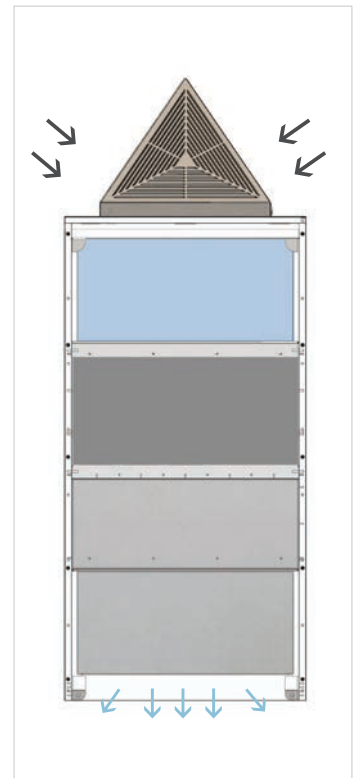
Die Wartungshäufigkeit sowie der Wartungsumfang ist abhängig von der Frequenz und Intensität der Anlagenutzung sowie dem Luftverschmutzungsgrad des Aufstellortes

Die hier genannten Werte dienen zur Orientierung und werden individuell von rosconi und dem Anlagebetreiber nach Erkenntnis des Nutzungsverhaltens berechnet

Die Anlage sollte in regelmäßigen Zeitintervallen von 4 - 6 Wochen vom Nutzer gereinigt werden. Eine Anleitung findet sich nebenstehend. Je nach Raumbeschaffenheit kann eine häufigere Reinigung notwendig sein



RS 2000-10



Unterdrucksystem



Elegante Lösung zur Luftreinigung

Das Luftreinigungssystem RS 2000-10 von rosconi kombiniert schlichtes Design mit höchster Funktionalität. Die sehr leise arbeitende technische Einheit RS 2000-10 fördert das reibungslose Miteinander von Rauchern und Nichtrauchern. Sie ist in vielen Bereichen einsetzbar und auf die jeweilige Raumsituation anzupassen. Das Luftreinigungssystem RS 2000-10 ist in unterschiedlichen Verkleidungen erhältlich und kann auch entsprechend Ihres Raumkonzepts unsichtbar in eine Wand integriert werden. Ob als Smokers Lounge oder als funktionalen Raucherbereich - die RS 2000-10 ist die Lösung zur Luftreinigung an Flughäfen und Bahnhöfen, in der Hotellerie und Industrie.

Bei korrekter Pflege und Reinigung weist die RS 2000-10 auch nach langer Nutzung nur sehr geringe Gebrauchsspuren auf. Möglich wird dies durch langjährige Erfahrung, ausgezeichneten Service und perfekte Verarbeitung.

Leistung 0,75 KW, Der Luftstrom ist in 4 Stufen regelbar:
 Stufe 1 - 1100 m³/h, Lautstärke 38 dB
 Stufe 2 - 1350 m³/h, Lautstärke 41 dB
 Stufe 3 - 1700 m³/h, Lautstärke 44 dB
 Stufe 4 - 2000 m³/h, Lautstärke 48 dB

Reinigung RS 2000-10

Schritt 1: RS 2000-10 öffnen



Innensechskantschrauben am Deckel lösen



Deckel öffnen

Schritt 2: Vorfilter Metall entfernen



Sicherheitsstab zentrieren



Rändelschrauben entfernen

Luftreinigungssystem RS 2000-10

Schritt 3: Grobfilter Metall entfernen (Je nach Raumbeschaffenheit öfter zu reinigen)




Vier Drehriegel öffnen



Grobfilter Metall entfernen

Schritt 4: Vorfilter entfernen



Vorfilter weiß/blau entfernen


Je nach Raum- und Bodenbeschaffenheit ist die RS 2000-10 öfter zu reinigen. Sobald durch den Metall-Grobfilter nicht mehr hindurch zusehen ist, sollte die Reinigung vorgenommen werden.

Schritt 5: Grobfilter Abstandsmatte entfernen




Grobfilter Abstandsmatte entfernen

Ersatzteile



Grobfilter Abstandsmatte
Best.-Nr.: 59RS 2000-130



Vorfilter weiß/blau
Best.-Nr.: 59RS 2000-131



Grobfilter Metall
Best.-Nr.: 59RS 2000-132



Als Richtwerte und Grundlage für den Servicevertrag liegen folgende Werte zugrunde

Zigaretten Tag	Kleiner Service	Großer Service	1. Service	Wenn zutreffend bitte ankreuzen
100 - 250	2 x in 3 Jahren	1 x in 3 Jahren	Nach 6 Monaten	
250 - 750	6 x in 3 Jahren	3 x in 3 Jahren	Nach 3 Monaten	
750 - 1500	12 x in 3 Jahren	6 x in 3 Jahren	Nach 6 Wochen	

Gerät	RS 2000 - 10	
Leistung Service	Kleiner Service	Großer Service
Vorfiltermatte weiß blau	x	x
Wechsel der Vorfiltermatte weiß blau	x	x
Kohlefilter-Patronen	x	x
Austausch der Kohlefilter-Patronen	x	x
Kohlefilter-Kassette		x
Austausch der Kohlefilter-Kassette		x
HEPA-Filter-Kassette		x
Austausch der HEPA-Filter-Kassette		x
Reinigung	x	x
Arbeitszeit	x	x
An- und Abfahrt	x	x

Servicekosten	Pro Jahr	pro Monat	pro Tag
Kleiner Service			
Großer Service			

Seriennummer:			
Aufstelldatum		ca. Anzahl Zigaretten/Tag	ca. Datum 1. Service
Service-Intervall		Anzahl kl. Service in 3 Jahren	Anzahl gr. Service in 3 Jahren
Besonderheiten			

Luftreinigungssystem RS 2000-10

Wartungsübersicht

Zutreffendes bitte ankreuzen					
Kleiner Service	<input type="checkbox"/>	Kleiner Service	<input type="checkbox"/>	Kleiner Service	<input type="checkbox"/>
Großer Service	<input type="checkbox"/>	Großer Service	<input type="checkbox"/>	Großer Service	<input type="checkbox"/>
Vorfilter	<input type="checkbox"/>	Vorfilter	<input type="checkbox"/>	Vorfilter	<input type="checkbox"/>
Hepa-Filter	<input type="checkbox"/>	Hepa-Filter	<input type="checkbox"/>	Hepa-Filter	<input type="checkbox"/>
Kohle-Filter Stufe 1	<input type="checkbox"/>	Kohle-Filter Stufe 1	<input type="checkbox"/>	Kohle-Filter Stufe 1	<input type="checkbox"/>
Kohle Filter Stufe 2	<input type="checkbox"/>	Kohle-Filter Stufe 2	<input type="checkbox"/>	Kohle-Filter Stufe 2	<input type="checkbox"/>
Reinigungsarbeit	<input type="checkbox"/>	Reinigungsarbeit	<input type="checkbox"/>	Reinigungsarbeit	<input type="checkbox"/>
Servicedatum:		Servicedatum:		Servicedatum:	
Name:		Name:		Name:	
Unterschrift:		Unterschrift:		Unterschrift:	
Bemerkung:		Bemerkung:		Bemerkung:	
Nächst. Service:		Nächst. Service:		Nächst. Service:	

Zutreffendes bitte ankreuzen					
Kleiner Service	<input type="checkbox"/>	Kleiner Service	<input type="checkbox"/>	Kleiner Service	<input type="checkbox"/>
Großer Service	<input type="checkbox"/>	Großer Service	<input type="checkbox"/>	Großer Service	<input type="checkbox"/>
Vorfilter	<input type="checkbox"/>	Vorfilter	<input type="checkbox"/>	Vorfilter	<input type="checkbox"/>
Hepa-Filter	<input type="checkbox"/>	Hepa-Filter	<input type="checkbox"/>	Hepa-Filter	<input type="checkbox"/>
Kohle-Filter Stufe 1	<input type="checkbox"/>	Kohle-Filter Stufe 1	<input type="checkbox"/>	Kohle-Filter Stufe 1	<input type="checkbox"/>
Kohle Filter Stufe 2	<input type="checkbox"/>	Kohle-Filter Stufe 2	<input type="checkbox"/>	Kohle-Filter Stufe 2	<input type="checkbox"/>
Reinigungsarbeit	<input type="checkbox"/>	Reinigungsarbeit	<input type="checkbox"/>	Reinigungsarbeit	<input type="checkbox"/>
Servicedatum:		Servicedatum:		Servicedatum:	
Name:		Name:		Name:	
Unterschrift:		Unterschrift:		Unterschrift:	
Bemerkung:		Bemerkung:		Bemerkung:	
Nächst. Service:		Nächst. Service:		Nächst. Service:	



Zutreffendes bitte ankreuzen					
Kleiner Service	<input type="checkbox"/>	Kleiner Service	<input type="checkbox"/>	Kleiner Service	<input type="checkbox"/>
Großer Service	<input type="checkbox"/>	Großer Service	<input type="checkbox"/>	Großer Service	<input type="checkbox"/>
Vorfilter	<input type="checkbox"/>	Vorfilter	<input type="checkbox"/>	Vorfilter	<input type="checkbox"/>
Hepa-Filter	<input type="checkbox"/>	Hepa-Filter	<input type="checkbox"/>	Hepa-Filter	<input type="checkbox"/>
Kohle-Filter Stufe 1	<input type="checkbox"/>	Kohle-Filter Stufe 1	<input type="checkbox"/>	Kohle-Filter Stufe 1	<input type="checkbox"/>
Kohle Filter Stufe 2	<input type="checkbox"/>	Kohle-Filter Stufe 2	<input type="checkbox"/>	Kohle-Filter Stufe 2	<input type="checkbox"/>
Reinigungsarbeit	<input type="checkbox"/>	Reinigungsarbeit	<input type="checkbox"/>	Reinigungsarbeit	<input type="checkbox"/>
Service datum:		Service datum:		Service datum:	
Name:		Name:		Name:	
Unterschrift:		Unterschrift:		Unterschrift:	
Bemerkung:		Bemerkung:		Bemerkung:	
Nächst. Service:		Nächst. Service:		Nächst. Service:	

Zutreffendes bitte ankreuzen					
Kleiner Service	<input type="checkbox"/>	Kleiner Service	<input type="checkbox"/>	Kleiner Service	<input type="checkbox"/>
Großer Service	<input type="checkbox"/>	Großer Service	<input type="checkbox"/>	Großer Service	<input type="checkbox"/>
Vorfilter	<input type="checkbox"/>	Vorfilter	<input type="checkbox"/>	Vorfilter	<input type="checkbox"/>
Hepa-Filter	<input type="checkbox"/>	Hepa-Filter	<input type="checkbox"/>	Hepa-Filter	<input type="checkbox"/>
Kohle-Filter Stufe 1	<input type="checkbox"/>	Kohle-Filter Stufe 1	<input type="checkbox"/>	Kohle-Filter Stufe 1	<input type="checkbox"/>
Kohle Filter Stufe 2	<input type="checkbox"/>	Kohle-Filter Stufe 2	<input type="checkbox"/>	Kohle-Filter Stufe 2	<input type="checkbox"/>
Reinigungsarbeit	<input type="checkbox"/>	Reinigungsarbeit	<input type="checkbox"/>	Reinigungsarbeit	<input type="checkbox"/>
Service datum:		Service datum:		Service datum:	
Name:		Name:		Name:	
Unterschrift:		Unterschrift:		Unterschrift:	
Bemerkung:		Bemerkung:		Bemerkung:	
Nächst. Service:		Nächst. Service:		Nächst. Service:	



Wand- und Reihen-Garderoben



Umkleidegarderoben



Ascher



Behälter



Objektmöbel



Garderobenständer



Stellwandssysteme



Leit- und Hinweissysteme



Wir machen Publikumsbereiche perfekt.



Design | Konzeption: atelier schneeweiss GmbH

02 | 2012

Ein Unternehmen der
SCHNEEWEISS AG
interior

Irrtümer und Änderungen vorbehalten