



Shape

Ergonomisches Sitzen auf höchstem Niveau
The ultimate in ergonomic seating

Office



DAUPHIN

HumanDesign® Company



Shape

Die perfekten Sitzlösungen in einem Bürodrehstuhl für sowohl kleine als auch große Mitarbeiter

Perfect seating solutions for both small and large employees in a single office swivel chair

Bedürfnisgerechtes Sitzen

Mit Shape stellen wir Ihnen eine vielseitige Serie von Bürostühlen vor, bei der sich jedes einzelne Modell individuell an den Bedürfnissen Ihrer Mitarbeiter orientiert. Damit sowohl sehr große als auch kleinere Personen in Ihrem Unternehmen den perfekten Arbeitsplatz finden, passen sich die Modelle der Shape-Serie durch das **Balance-Ergonomie-konzept** jedem Mitarbeiter individuell an. Und dank der arbeitsmedizinisch geprüften Technik tragen die Modelle der Shape-Serie dazu bei, **die krankheitsbedingten Arbeitsausfallzeiten zu reduzieren**. Denn durch kontinuierliche Sitzforschung hilft Dauphin den Menschen, **aktiv und körpergerecht** zu sitzen, dadurch präventiv Rückenbeschwerden vorzubeugen und gesund zu bleiben. Unterstützt werden unsere Forschungsarbeiten auch durch Arbeitsmediziner großer Unternehmen.

Beschaffer- und benutzerfreundliche Lösungen

Dabei funktioniert Shape wie ein **Baukastensystem**: Wählen Sie flexibel unter vielen Modell- und Farbvarianten sowie ganz unterschiedlichen Funktionen und Ausstattungen aus. Jeder Stuhl passt sich den **individuellen Bedürfnissen** Ihrer Mitarbeiter an.

Ihre Vorteile:

- **Garantierte Beschaffungssicherheit**
- **Reduzierung krankheitsbedingter Ausfallzeiten**
- **Gesteigertes Wohlbefinden Ihrer Mitarbeiter**
- **Perfekter ergonomischer Support für alle sitzenden Personen**
- **Erfüllung aller aktuellen Anforderungen an eine moderne Büroarbeitsplatzgestaltung**

The chair that caters for your needs

With Shape, we present a varied range of office chairs where each individual model is tailored to your employees' specific needs. Thanks to the **Balance ergonomics concept**, chairs in the Shape range can individually adapt to suit either very large or smaller people. As a result, everyone at your company can enjoy ideal conditions when working. With their mechanisms which have been tested by occupational health specialists, models in the Shape range also help to **reduce staff absenteeism owing to illness**. Dauphin's ongoing research into seating helps people to sit **actively in the correct physical posture**, prevent back pain and ultimately stay healthy. Our research work is also backed up by occupational health practitioners from major companies.

Solutions to suit purchasers and users alike

Shape functions in a way which is similar to a **building block system**: You are free to choose from a large range of models and colours as well as a wide variety of functions and specifications. Each chair adapts to the **individual needs** of your staff.

How you benefit:

- **Complete peace of mind for purchasers**
- **A reduction in absenteeism owing to illness**
- **A greater feeling of well-being among your staff**
- **Perfect ergonomic support for all members of staff who sit while working**
- **Meets all modern office design needs**



Das Dauphin Balance-Ergonomiekonzept

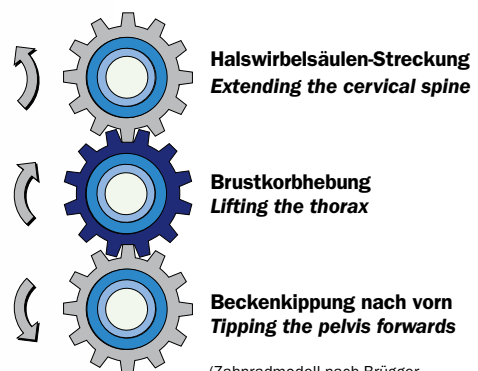
The Dauphin Balance ergonomics concept

Körpergerechtes Sitzen – Sitzen wie im Stehen.

Steht der Mensch aufrecht, ist seine Wirbelsäule inklusive der Bandscheiben optimal belastbar. Beim Sitzen formt sie sich jedoch zum Rundrücken, was Bandscheiben, Bänder und Wirbelgelenke stark belastet. Die Folge sind Schmerzen bis hin zu chronischen Erkrankungen. Die Shape-Serie bietet hier präventive Lösungen zur Vermeidung.

Sitting like when standing – the correct physical posture.

If a person is stood upright, their spinal column and intervertebral discs are best equipped to withstand strain. When sitting, however, the back becomes rounded, placing considerable strain on the intervertebral discs, ligaments and vertebral joints. This results in anything from pain to chronic illnesses. The Shape range offers simple, preventive solutions to avoid such problems.



(Zahnradmodell nach Brügger
Brügger's gearwheel model)

Mit Syncro-Activ-Balance® vorbeugen:

Bei der **Beckenkipfung nach vorne** richten sich alle Wirbelsäulenabschnitte auf und das Becken hat annähernd die **gleiche Winkelstellung wie im Stehen**. Die Syncro-Activ-Balance® mit einer Sitzneigung bis -12° nach vorne unterstützt dies in idealer Weise.

How Syncro-Activ-Balance® prevents illness:

When the **pelvis tips forwards**, all sections of the spinal column are straightened and the angle of the pelvis is almost **the same as when standing**. With a seat tilt of up to -12° towards the front, the Syncro-Activ-Balance® mechanism supports this process in an ideal manner.

Weltweit einzigartig: Syncro-Activ-Balance®

Unique anywhere in the world: Syncro-Activ-Balance®

Ein echtes Highlight: die automatische Neigeverstellung des gesamten Stuhloberteils bis **-12°**!

Denn eine aktuelle wissenschaftliche Studie der RWTH Aachen belegt: Es kommt erst bei einem Sitzneigungswinkel von mindestens **-8°** zu einer positiven Auswirkung auf die Beckenposition.

A real highlight: automatic seat-tilt adjustment (up to -12°) for the entire upper part of the chair!

A recent scientific study carried out by the RWTH Aachen confirms that a seat tilt of at least **-8°** is needed to have a positive effect on pelvic position.

Syncro-Activ-Balance®

AB

Aktives Sitzen. Für jede Körpergröße.

Die **Syncro-Activ-Balance®**-Technik sorgt durch eine **automatische Sitzneigeverstellung bis **-12°** für Aufrichtungsimpulse der Wirbelsäule**. Die Sitzneigung löst eine Beckenkipfung nach vorn aus. Diese wiederum führt zu einer Brustkorbhebung und Halswirbelsäulen-Streckung. Das Ergebnis sind **Impulse durch den Stuhl für eine aktive, bewegte Sitzhaltung und den Erhalt einer leistungsfähigen Muskulatur**. Die weit nach vorn kommende Rückenlehne unterstützt die Lendenwirbelsäule auch in vorderster Sitzhaltung. **Die seitliche Verstellung des Rückenlehnegegendrucks** erleichtert die Bedienung.

An active seated posture. For any body size.

Thanks to **automatic seat-tilt adjustment (up to -12°)**, the **Syncro-Activ-Balance® mechanism provides stimuli for straightening the spinal column**. The seat tilt causes the pelvis to tip forwards. This in turn lifts the chest and stretches the cervical spine. As a result, the **chair encourages an active, dynamic seated posture and strengthens the muscles**. The fact that the backrest can move so far forwards ensures that the lumbar spine is supported even in the forwardmost seated posture. **A side-mounted adjustment facility for the backrest tension makes the chairs easier to operate.**

Leistungsmerkmale:

- Synchronbewegung stufenlos arretierbar (mittels Gasfeder)
- Seitliche, schnelle Feineinstellung des Rückenlehnegegendrucks mit wenigen Umdrehungen
- Individuelle oder automatische Neigeverstellung von Sitz (bis **-12°** nach vorn) und Rückenlehne (bis **128°** nach hinten)
- Optional: Sitztiefenverstellung mittels Schiebesitz (6 cm, 6fach arretierbar)

Features:

- Synchronised movement infinitely lockable (using gas unit)
- Side-mounted fine adjustment facility for the backrest counterpressure with just a few turns
- Individual or automatic tilt adjustment for the seat (up to **-12°** towards the front) and backrest (up to **128°** towards the rear)
- Optional: seat-depth adjustment using sliding seat (6 cm, can be locked in 6 positions)

ST Syncro®-Tension (preisgünstiger Einstieg)

Die Syncro®-Tension hat Merkmale wie die Syncro-Activ-Balance®, jedoch ohne Sitzneigeverstellung bis **-12°**. **Für dynamisches Sitzen**. Optional ist eine **dreistufige Sitzneigeverstellung (-3/-6/0°)** erhältlich.

ST Syncro®-Tension (value-for-money basic mechanism)

Syncro®-Tension offers the same features as Syncro-Activ-Balance® but without seat-tilt adjustment up to **-12°**. **For a dynamic seated posture. A three-position seat-tilt adjustment facility (-3/-6/0°) is optionally available.**

Neue Impulse für dynamisches Sitzen in Perfektion

Fresh stimuli for the perfect dynamic seated posture

Sitzen in der dritten Dimension.

Bei längerer statischer Sitzhaltung ermüdet der Be-Sitzer zunehmend. Die Syncro-Free-Balance® wirkt dem entgegen und erlaubt Körperbewegungen nicht nur – wie üblich – nach vorne und hinten, sondern auch zu beiden Seiten.

So fördert die Syncro-Free-Balance® die natürlichen Bewegungsimpulse, hält die Konzentrationsfähigkeit aufrecht und steigert die Leistungsfähigkeit. Durch die synchrone, laterale Balance-Bewegung von Sitz und Rückenlehne wird der Be-Sitzer in idealer Weise auch seitlich perfekt gestützt.

The third dimension of sitting.

Users spending long periods sitting in a static position suffer from increasing fatigue. Syncro-Free-Balance® helps to combat this. It does so by allowing not only the familiar forward and backward movements but also movements to each side.

As a result, Syncro-Free-Balance® encourages natural movements, maintains concentration and improves performance. The synchronous, lateral Balance movement of the seat and backrest also provides perfect lateral support for the user's back.



Individualität nach Belieben.

Die laterale Balance-Bewegung kann, wenn gewünscht, in der waagerechten Nullstellung arretiert werden. Die Sitzneigung nach vorn lässt sich ebenfalls in der Nullstellung oder bei -6° arretieren.

Individuality – however you like it.

If desired, the lateral Balance movement can be locked in the horizontal zero position. The seat tilt towards the front can also be locked in the neutral position or at -6°.

Sitzen in Bewegung: Syncro-Free-Balance®

A dynamic seated posture: Syncro-Free-Balance®

Der ideale Bürodrehstuhl sollte jeder Bewegung des Benutzers folgen und gleichzeitig zum Hal- tungswechsel animieren. Die natürlichen Bewe- gungsimpulse werden nicht gebremst, sondern gefördert – kontinuierlich und wirkungsvoll.

The ideal office swivel chair should follow the user's every movement while at the same time encouraging changes in posture. Instead of being suppressed, natural movement stimuli should be encouraged – continuously and effectively.

Syncro-Free-Balance®

FB

Freies Sitzen. Frisches Denken.

Die **Syncro-Free-Balance®**-Technik bietet neben den Vorteilen der Syncro-Activ-Balance® zusätzlich **eine automatische Bewegung von Sitz und Rückenlehne zu beiden Seiten (+/- 6°)** und fördert damit den **natürlichen Bewegungsdrang und dynamischen Haltungswchsel** des Be-Sitzers auch bei seitlichen Bewegungen. Dabei unterstützt sowohl der Sitz als auch die Rückenlehne den Be-Sitzer bei allen Haltungswchseln in optimaler Weise. Das Ergebnis sind **positive körperliche Auswirkungen** (Bandscheiben, Muskeln, Stoffwechsel) **sowie geistige Stimulationen**, die für mehr Aufmerksamkeit und Konzentration sorgen.

Freedom of posture. A fresh way of thinking.

In addition to the benefits of the Syncro-Activ-Balance® mechanism with automatic seat-tilt adjustment, the Syncro-Free-Balance® mechanism also allows automatic lateral movement of the seat and backrest (+/- 6°). This encourages the user's natural need for activity and change of posture even during sideways movements. Both the seat and backrest support the user with every change in an optimal way. The result is a beneficial physical effect on intervertebral discs, muscles, and metabolism as well as an increase in attention and concentration.

Freies Sitzen in Bewegung

- Versorgt die Bandscheiben permanent mit Nährstoffen
- Stimuliert die komplexen Rückenmuskeln
- Sorgt dafür, dass die Wirbelsäulen-Gelenke in ständiger Bewegung sind
- Optimiert die Durchblutung und damit die Sauerstoffversorgung
- Hält die Hirnstoffwechselprozesse aufrecht und sorgt so für mehr Aufmerksamkeit und Konzentration
- Ist gesund

A free and dynamic posture when sitting

- Ensures a permanent supply of nutrients to the intervertebral discs
- Stimulates the complex back muscles
- Ensures that the vertebral joints are in constant motion
- Optimises blood circulation and therefore the supply of oxygen
- Maintains the cerebral metabolism processes and therefore attention and concentration
- Is healthy

Syncro-Free-Balance® ist erhältlich für:

- Shape mesh
- Shape elan
- Shape XP
- Shape comfort XT
- Shape XTL

Syncro-Free-Balance® is available for:

- Shape mesh
- Shape elan
- Shape XP
- Shape comfort XT
- Shape XTL

Modulare Plattform für gesundes, ergonomisches Sitzen

Eine Technologie für viele, optisch unterschiedliche Sitzlösungen


Modular platform for healthy, ergonomic posture

A technology for numerous visually distinctive seating solutions

Rückenlehnenvarianten/*Backrest versions*



Rückenlehnenhöhen/*Backrest heights*




Sitzvarianten/*Seat versions*

(Standard: flacher Komfortsitz/*Standard: Flat comfort seat*)



Armlehnen/*Armrests*



Techniken/*Mechanisms*

ST Syncro®-Tension

AB Syncro-Activ-Balance®

FB Syncro-Free-Balance®

Fußkreuze/*Bases*



Ergonomische Lösungen für jede Anforderung und jedes Budget

Ergonomic solutions for all needs and any budget



Ganz nach meinem Wunsch!
Exactly as I want!



Passt in mein Budget!
Fits my budget!



Logisch durchdacht!
Sophisticated logic!



Wir stellen uns auf Sie ein

We cater for your needs

- patentierte Techniken für körpergerechtes Sitzen
 - bestmöglicher Sitzkomfort für jede Körpergröße
 - optische und funktionale Vielfalt für eine individuelle Arbeitsplatzgestaltung
 - maßgeschneiderte Sitzlösungen für Beschaffer und Be-Sitzer
 - Dreh- und Besucherstühle für jedes Budget
- *Patented mechanisms for a healthy seated posture*
 - *Maximum comfort for any body size*
 - *A range of finishes and functions to fit in with individual workplaces*
 - *Tailor-made seating solutions for purchasers and users*
 - *Swivel and visitor chairs to suit any budget*



Seite/Page 12-15

Shape
mesh



Seite/Page 16-19

Shape
elan



Seite/Page 20-21

Shape
XP



Seite/Page 22-25

Shape
comfortXT

Shape



level™ 2 – Gold The BIFMA sustainability standard



Einfach ausgezeichnet: Als erster deutscher Bürositzmöbelhersteller erhält die **Shape**-Serie vom TÜV Rheinland LGA Products GmbH das **Umweltzertifikat BIFMA e3 – level™ 2 in Gold**.

Nachhaltigkeit ist ein lebendiger Teil unserer Unternehmensphilosophie, die den Menschen und seine Umwelt in den Mittelpunkt stellt.

A unique achievement: *Shape is the first range of chairs from a German office furniture manufacturer to receive TÜV Rheinland LGA Products GmbH's BIFMA e3 – level™ 2 environmental certificate in gold. Sustainability plays an active role in our company philosophy which focuses on people and their environment.*



Seite/Page 26-27

Shape
XTL

Seite/Page 28-29

Shape
economy

Seite/Page 30-31

Shape
executive



AB SH 37285
+ Armlehnen/Armrests 196

Shape mesh

Dreh- und Besucherstühle

Das besondere Sitzerlebnis im Netzgewand

Swivel and visitor chairs

A special chair with a smart mesh backrest

Shape mesh – Ergonomie und Design in vollendeter Symbiose. Die sehr hohe Rückenlehne (61 cm) mit atmungsaktiver und haptisch äußerst angenehmer Netzbespannung passt sich dem Be-Sitzer in jeder Arbeitshaltung in idealer Weise an. Die weich gepolsterte Lumbalstütze mit schwarzem Bezugsstoff ist 8 cm höhenverstellbar und sorgt für die perfekte Unterstützung des Lendenwirbelbereichs. Die Syncro-Activ-Balance®- sowie die Syncro-Free-Balance®-Technik mit automatischer Sitzneigeverstellung bieten dem Be-Sitzer auch in vorderster Sitzposition bestmögliche Abstützung und sorgen für die von Arbeitsmedizinern geforderten Aufrichtungsimpulse (siehe Seite 4).

Shape mesh – the perfect symbiosis of design and ergonomics. The very high backrest (61 cm) features a tensioned mesh fabric. Breathable and extremely pleasant to the touch, it adapts ideally to the user's body in any working position. The soft cushioned lumbar support with black upholstery fabric is height adjustable (8 cm) and offers perfect support for the lumbar spine region. The Syncro-Activ-Balance® and Syncro-Free-Balance® mechanisms featuring automatic seat-tilt adjustment offer optimum support even in the forwardmost seated position and encourage users to adopt an upright posture as recommended by occupational health practitioners (see page 4).

ST SH 37250
+ Armlehnen/Armrests 196

Drehstuhl mit Syncro®-Tension-Technik: Stufenlos arretierbare Synchronbewegung mittels Gasfeder. Optional auch mit dreistufiger Sitzneigeverstellung (-3°/-6°/0°) erhältlich.

Swivel chair with Syncro®-Tension mechanism: Infinitely lockable synchronised movement (gas unit). Optionally available with three-position seat-tilt adjustment (-3°/-6°/0°).

Abb. links/III. left:

AB SH 37285
+ Armlehnen/Armrests 196

Drehstuhl mit Syncro-Activ-Balance®-Technik mit automatischer Neigungsverstellung des gesamten Stuhloberteils.

Swivel chair with Syncro-Activ-Balance® mechanism with automatic tilt adjustment for the entire upper part of the chair.

ohne Abb./not ill.:

FB SH 37295
+ Armlehnen/Armrests 196

Drehstuhl mit Syncro-Free-Balance®-Technik für ergonomisches Sitzen in der dritten Dimension.

Swivel chair with Syncro-Free-Balance® mechanism for a third dimension of ergonomics.



Shape mesh

Konferenz- und Besucherstühle *Conference and visitor chairs*



SH 37060 001

(SH 37040 001 =

Freischwinger mit Netz-Rückenlehne, Gestell nicht stapelbar/
Cantilever chair with mesh backrest, non-stackable frame.)

Freischwinger mit atmungsaktiver Netz-Rückenlehne (**46 cm**) und serienmäßig im Gestell integrierten Armlehnen mit Kunststoff-Auflagen. Das verchromte Gestell ist 3fach stapelbar (Standard: schwarz pulverbeschichtet).

Cantilever chair with breathable mesh backrest (46 cm) and armrests (with plastic pads) integrated into the frame as standard. The chrome frame is stackable up to 3-high (standard: black powder coated).



SH 37000 001

(SH 37020 001 =

Vierbeiner mit Netz-Rückenlehne auf Rollen/
Four-legged chair with mesh backrest on castors)

Vierbeiner mit atmungsaktiver Netz-Rückenlehne (**46 cm**) und serienmäßig im Gestell integrierten Armlehnen mit Kunststoff-Auflagen. Das verchromte Gestell ist 3fach stapelbar (Standard: schwarz pulverbeschichtet).

Four-legged chair with breathable mesh backrest (46 cm) and armrests (with plastic pads) integrated into the frame as standard. The chrome frame is stackable up to 3-high (standard: black powder coated).

SH 37080 001 (Abb. rechts/III. right)

Höhenverstellbarer Konferenzdrehstuhl mit Netz-Rückenlehne (**46 cm**) und serienmäßigen Armlehnen mit Kunststoff-Auflagen. Erhältlich wahlweise auf Rollen oder Gleitern.

Height-adjustable conference swivel chair with mesh backrest (46 cm) and armrests with plastic pads as standard. Available either with castors or glides.



SH 37080 001

Shape elan

Drehstühle – Ergonomie in Vollendung

Swivel chairs – perfect ergonomics



Shape elan – Ergonomie in Vollendung. Form und Funktion des Shape elan verwandeln Komfortfaktoren zum trendigen Design: Das ergonomisch ausgerichtete Rückenlehrendesign mit Kunststoffaußenschale und flächenbündiger Auslösetaste der Höhenverstellung sowie die großzügige Sitzfläche für besonders bequemes Sitzen setzen Zeichen.

Shape elan – perfect ergonomics. Shape elan's design and functions mean that a comfortable chair can also be a trendy chair. The ergonomic backrest design with its plastic outer shell and flush pushbutton for height adjustment as well as the generously-sized seat surface ensure particular comfort when sitting and set new standards.

AB SH 36285
+ Armlehnen/Armrests 196

Drehstuhl mit hoher, 10 cm höhenverstellbarer Rückenlehne (**62 cm**) und multifunktionalen 4F-Armlehnen mit PU-Armauflagen. **Syncro-Activ-Balance®-Technik mit automatischer Neigungsverstellung des gesamten Stuhloberteils** für die ergonomischen Anforderungen sowohl sehr kleiner als auch großer Personen.

*Swivel chair with high, 10 cm height-adjustable backrest (**62 cm**) and multifunctional 4F-armrests with PU armpads. The **Syncro-Activ-Balance® mechanism allows automatic tilt adjustment of the entire upper part of the chair** to cater for the ergonomic needs of both the larger and the smaller person.*

ohne Abb./not ill.:

FB SH 36295
+ Armlehnen/Armrests 196

Drehstuhl wie oben, jedoch mit Syncro-Free-Balance®-Technik für ergonomisches Sitzen in der dritten Dimension.

Swivel chair as above, only with Syncro-Free-Balance® mechanism for a third dimension of ergonomics.

ST SH 36150
+ Armlehnen/Armrests 196

Drehstuhl mit mittelhoher, 10 cm höhenverstellbarer Rückenlehne (**51 cm**). Syncro®-Tension-Technik mit stufenlos arretierbarer Synchronbewegung mittels Gasfeder und optionaler, **dreistufiger Sitzneigeverstellung (-3°/-6°/0°)**.

*Swivel chair with medium-high, 10 cm height-adjustable backrest (**51 cm**). Syncro®-Tension mechanism with infinitely lockable synchronised movement (gas unit). Optionally available with **three-position seat-tilt adjustment (-3°/-6°/0°)**.*



Shape elan

Besucherstühle – erfrischend modern
Visitor chairs – refreshingly modern



SH 36070 080

stapelbar/*stackable*

(**SH 36040 080** =

nicht stapelbar/*not stackable*)

Der 3fach stapelbare Freischwinger mit komfortabel gepolsterem Sitz und ergonomisch geformter Kunststoff-Rückenlehne ist erfrischend modern und nicht nur optisch ein idealer Partner der Shape elan-Drehstühle. Mit dem serienmäßig verchromten Gestell und den formschönen Armlehnen (nicht nachrüstbar) macht er allseits eine gute Figur.

This cantilever chair which is stackable up to three-high features a comfortable, upholstered seat and an ergonomically-shaped plastic backrest. Refreshingly modern, it is an ideal partner for the Shape elan swivel chairs – and not just from a visual point of view. With its chrome frame (standard) and attractive armrests (not retrofittable), it cuts a dash whichever way you look at it.



SH 36020 080

(Kunststoff-Rückenlehne gepolstert/*Upholstered plastic backrest*)

(SH 36010 080 =

Kunststoff-Rückenlehne ungepolstert/*Non-upholstered plastic backrest*)

Die bequeme Sitzmulde mit der gerundeten Vorderkante sowie die angenehm konkav geformte Rückenlehne vermitteln dem Be-Sitzer ein sehr komfortables Sitzgefühl. Optimiert wird der angenehme Eindruck durch Rückenlehnenpolster, die den Ausformungen der Kunststoff-Rückenlehne wie eine zweite Haut folgen. Der 4fach stapelbare Vierbeiner ist mit schwarzem Gestell oder verchromt (optional) sowie mit oder ohne Armlehnen erhältlich.

The comfortable, contoured seat with a rounded front edge and concave backrest ensure great comfort when sitting. The chair's appearance is further enhanced by backrest cushions which follow the shape of the plastic backrest like a second skin. The four-legged chair is stackable up to four-high. The frame is available in black (standard) or chrome (optional), either with or without armrests.

Shape XP

Zeitlos und dynamisch *Timeless and dynamic*

XP: Partielle, schwarze Textilbespannung der Rückenlehnen-Außenseite

Die formschönen Vollpolster-Drehstühle mit der markanten Polsteroptik geben frische Impulse für einen energiegeladenen Arbeitstag. Die mittels dem sogenannten Easy-Touch-System 7 cm höhenverstellbaren Rückenlehnen lassen sich ohne jede Bedientaste besonders einfach in der Höhe verstellen. Ein formschöner, passender Freischwinger rundet die Drehstuhlserie in idealer Weise ab.

XP: Backrest outer side partially covered in a black textile fabric

With their striking looks, the attractive fully-upholstered swivel chairs provide fresh stimuli for an energetic working day. The backrests are height-adjustable (7 cm using the so-called Easy-Touch-System) and can easily be adjusted without any buttons. An attractive, matching cantilever chair rounds off the swivel chair range perfectly.



ST SH 42150

Drehstuhl mit mittelhoher Easy-Touch-Rückenlehne (**56 cm**) und Syncro®-Tension-Technik: Stufenlos arretierbare Synchronbewegung mittels Gasfeder. Optional auch mit dreistufiger Sitzneigeverstellung (-3°/-6°/0°) erhältlich.

*Swivel chair with medium-high Easy-Touch backrest (**56 cm**) and Syncro®-Tension-mechanism: Infinitely lockable synchronised movement (using gas unit). Optionally available with a three-position seat-tilt adjustment facility (-3/-6/0°).*

Abb. links/III. left:

AB SH 42385 + Armlehnen/Armrests 196

Drehstuhl mit hoher Vollpolster-Rückenlehne (**64 cm**), 7 cm höhenverstellbar mittels Easy-Touch-System. Syncro-Activ-Balance® mit Sitzneige-Automatik des gesamten Stuhloberteils sowie Sitztiefenverstellung mittels Schiebesitz (6 cm).

*Swivel chair with high fully-upholstered backrest (**64 cm**), height-adjustable (7 cm) using the Easy-Touch-System. Syncro-Activ-Balance® with automatic seat-tilt facility for the entire upper part of the chair and seat-depth adjustment using sliding seat (6 cm).*

SH 42060 001

+ PP-Armauflagen/PP-Armpads

Stapelbarer Freischwinger mit Vollpolster-Rückenlehne und verchromtem Gestell (Standard: schwarz) mit PP-Armauflagen.

Stackable cantilever chair with fully-upholstered backrest and chrome frame (black as standard) with PP armpads.



AB SH 42585

+ Armlehnen/Armrests 196

Drehstuhl mit hoher, höhenverstellbarer Vollpolster-Rückenlehne und 8 cm höhenverstellbarer Nackenstütze (**83 cm**) zur Entlastung des Schulter und Nackenbereichs. Die Armlehnen sind multifunktional (4 Funktionen) mit soften PU-Armauflagen.

*Swivel chair with high, height-adjustable, fully-upholstered backrest and 8 cm height-adjustable neckrest (**83 cm**) to reduce the strain on the shoulder and neck area. Multifunctional armrests (four functions) with soft PU armpads.*



Shape comfort XT

Ein spürbar ergonomisches Highlight

A noticeably ergonomic highlight



XT:

Hochwertige Polsteroptik mit geradliniger Polsterkontur und seitlicher Polsternaht.

Das Power-Paket gegen Bandscheiben-, Rücken- und Wirbelsäulenerkrankungen! Der Sitzkomfort von Shape comfort XT-Bürodrehstühlen ist sprichwörtlich. Die **spürbar ergonomisch** geformten Rückenlehnen sind besonders schulterfreundlich.

Sie werden bequem im Sitzen in der Höhe eingestellt und verfügen über eine integrierte Lumbalstütze. Somit ist eine perfekte Anpassung an die individuellen Bedürfnisse des Be-Sitzers gewährleistet.

XT:

High-quality upholstery design with straight cushion contour and side cushion seam.

*The power package against intervertebral-disc, back and spinal-column problems! The seated comfort offered by Shape comfort XT office swivel chairs is proverbial. The backrests with their **noticeably ergonomic design** and integrated lumbar support are particularly easy on the shoulders and are conveniently height-adjustable while sitting. This ensures that the chairs can be adjusted perfectly to the users' individual requirements.*

AB SH 27385

Drehstuhl mit mittelhoher Rückenlehne (**51 cm**), **Syncro-Activ-Balance®-Technik** mit **automatischer Sitzneigeverstellung** sowie optionalem **Schiebesitz** für eine individuelle Verstellung der Sitztiefe (**6 cm**). Die integrierte **Lumbalstütze** kann ebenfalls um **3,5 cm in der Tiefe** verstellt werden (optional).

*Swivel chair with medium-high backrest (**51 cm**), **Syncro-Activ-Balance® mechanism** with **automatic seat-tilt adjustment** and optional **sliding seat** allowing the seat depth to be individually adjusted (**6 cm**). The **depth** of the integrated **lumbar support** can also be adjusted by **3.5 cm** (optional).*



AB SH 27485
+ Armlehnen/Armrests 125

Drehstuhl mit hoher, 6 cm höhenverstellbarer Rückenlehne (**61 cm**) und multifunktionalen 3F-Armlehnen mit Soft-PU-Auflagen für maximalen Komfort. Mit der **Syncro-Activ-Balance®-Technik** und der **optionalen Sitztiefenverstellung** passt sich das Modell den individuellen Körpermaßen sowohl **sehr kleiner als auch großer Personen** optimal an.

*Swivel chair with high, 6 cm height-adjustable backrest (**61 cm**) and multi-functional 3F armrests with soft PU arm pads for maximum comfort. Thanks to the **Syncro-Activ-Balance® mechanism** and the **optional seat-depth adjustment feature**, the model adjusts perfectly to the individual body sizes of both **very small and very large people**.*

Shape visitor

Kommunikations-Profi in Vollpolster-Ausführung
The fully-upholstered communications professional



SH 18100
+ Armlehnen/Armrests 031
(stapelbar/stackable)

(SH 18090
+ Armlehnen/Armrests 031 =
nicht stapelbar/not stackable)

Der 4fach stapelbare Freischwinger mit attraktiver, vollumpolsterter Rückenlehne und ergonomisch geformtem Sitz hat serienmäßig ein verchromtes Gestell für sicheres Stapeln ohne Verkratzen. Die modernen Kunststoff-Armlehnen sind nachrüstbar.

The cantilever chair which is stackable up to four-high has an attractive, fully-upholstered backrest and an ergonomically shaped seat. It also features a chrome frame (standard) allowing it to be stacked securely without being scratched. The modern plastic armrests are retrofittable.



SH 18080
+ Armlehnen/Armrests 031
(stapelbar/stackable)

Die Sitz- und Rückenlehnenpolster bieten ein komfortables Sitzgefühl. Der 6fach stapelbare Vierbeiner ist mit schwarzem, silbernem oder verchromtem Gestell erhältlich. Neben den eckigen Armlehnen ist Shape auch mit gerundeten Kunststoff-Armlehnen (Nr. 033) oder natürlich auch ohne Armlehnen lieferbar.

The seat and backrest cushions ensure a feeling of comfort when sitting. The four-legged chair is stackable up to six-high and is available with a black, silver or chrome frame. Shape is available with angular armrests, rounded plastic armrests (No. 033) or of course without armrests.



SH 18080
stapelbar/stackable

Shape XTL

Neuer Maßstab des Sitzens
A new standard in seating

Design: Dauphin Design-Team



XTL:

Atmungsaktive, schwarze Textilbespannung für den Sitz-Polsterboden und die Rückenlehnen-Außenseite.

Die von geraden Linien und Kanten geprägten Konturen reflektieren aktuelle Trends in der Formgebung. Die Vollpolster-Rückenlehne ist spürbar ergonomisch und lässt sich ohne jegliche Bedientaste besonders einfach in der Höhe verstellen. Die Modelle passen sich den Körpermaßen und Arbeitsgewohnheiten individuell an und bieten den gewohnten, spürbaren Shape-Komfort.

XTL:

Breathable textile cover in black for the underside of the seat and for the rear side of the backrest.

The chair's contours, marked by their straight lines and edges, reflect current trends in the field of design. The fully-upholstered backrest has a noticeably ergonomic form and is height-adjustable without the need for any buttons. The models adjust to the user's individual body size and working habits and offer the familiar, noticeable comfort which only Shape can provide.

AB SH 35485
+ Armlehnen/Armrests 196

Drehstuhl mit hoher, **7 cm höhenverstellbarer Easy-Touch Rückenlehne (76 cm)** und höhenverstellbarer Nackenstütze in Vollpolster-Ausführung. Multifunktionale 4F-Armlehnen mit PU-Armauflagen. Syncro-Activ-Balance®-Technik mit **Sitzneige-Automatik** und optionaler Sitztieffenverstellung mittels **Schiebesitz**.

*Swivel chair with high, **7 cm height-adjustable Easy-Touch backrest (76 cm)** and a height-adjustable neckrest in a fully-upholstered version. Multifunctional 4F-armrests with PU arm pads. Syncro-Activ-Balance® feature with **automatic seat-tilt** and optional seat-depth adjustment using **sliding seat**.*

AB SH 35185 (Abb. links/III. left)

Drehstuhl mit mittelhoher, 7 cm höhenverstellbarer Easy-Touch-Rückenlehne (**51 cm**) in Vollpolster-Ausführung.

*Swivel chair with medium-high, 7 cm height-adjustable Easy-Touch backrest (**51 cm**) in a fully-upholstered version.*

ohne Abb./not ill.:

AB SH 35385

Drehstuhl mit hoher Vollpolster-Rückenlehne (**57 cm**).

*Swivel chair with high fully-upholstered backrest (**57 cm**).*



Shape economy

Top-Ergonomie für Einsteiger
Top ergonomics at a low price



Ausgezeichnetes Sitzen mit maximalem Sitzkomfort. So ist auch Shape economy mit **Syncro-Activ-Balance®-Technik** und **Sitztiefenverstellung** erhältlich und wird damit den Anforderungen **sehr kleiner und großer Personen** in idealer Weise in einem Stuhl gerecht.

Der **Bandscheibensitz** mit nach hinten ansteigender Sitzfläche sorgt für körpergerechtes, gesundes Sitzen.

*An excellent seated posture with maximum comfort. Shape economy is available with the **Syncro-Activ-Balance® mechanism and seat-depth adjustment**. Consequently, it caters ideally for the needs of both **very large and very small people**.*

*The **pelvic bolster seat** whose surface rises towards the rear ensures a healthy posture when sitting.*

AB SH 28185
+ Armlehnen/Armrests 125

Drehstuhl mit hoher, 6 cm höhenverstellbarer Rückenlehne (**62 cm**), **Syncro-Activ-Balance®-Technik mit Komfortsitz** sowie multifunktionalen 3F-Armlehnen mit Soft-PU-Auflagen für maximalen Komfort. **Ausgezeichnet als Testsieger im Bürodrehstuhltest der Zeitschrift Facts.**

*Swivel chair with high, 6 cm height-adjustable backrest (**62 cm**), **Syncro-Activ-Balance®-mechanism, with comfort seat** as well as multi-functional 3F armrests with soft PU armpads for maximum comfort. **Named the overall test winner in the office swivel-chair test carried out by Facts magazine.***



ST SH 08290
+ Armlehnen/Armrests 730

Drehstuhl mit hoher, 6 cm höhenverstellbarer Rückenlehne (**62 cm**), **Muldensitz** und formschönen Ring-Armlehnen. Syncro®-Tension-Technik mit stufenlos arretierbarer Synchronbewegung.

*Swivel chair with high, 6 cm height-adjustable backrest (**62 cm**), **double-curvature posture seat** and attractive ring armrests. Syncro®-Tension mechanism with infinitely lockable synchronised movement.*



ST SH 08760
+ Armlehnen/Armrests 640

Drehstuhl mit hoher, 6 cm höhenverstellbarer Rückenlehne (**62 cm**), **Bandscheibensitz** und höhenverstellbaren Armlehnen. Optional mit tiefenverstellbarer Lumbalstütze (3,5 cm).

*Swivel chair with high, 6 cm height-adjustable backrest (**62 cm**), **pelvic bolster seat** and height-adjustable armrests. Optionally available with depth-adjustable lumbar support (3.5 cm).*

ohne Abb./not ill.:

ST SH 08740

Drehstuhl mit mittelhoher Rückenlehne (**51 cm**) und **Bandscheibensitz**.

*Swivel chair with medium-high backrest (**51 cm**) and **pelvic bolster seat**.*



ST SH 08190

Drehstuhl mit mittelhoher, 6 cm höhenverstellbarer Rückenlehne (**51 cm**) und ergonomischem **Muldensitz** für besonders bequemes Sitzen.

*Swivel chair with medium-high, 6 cm height-adjustable backrest (**51 cm**) and ergonomic **contoured seat** for particular comfort when sitting.*

Shape executive

Sitzklasse für das Management

First-class seating for management



Willkommen in der neuen Sitzklasse!

Die höhenverstellbaren Vollpolster-Rückenlehnen der Drehsessel können bequem im Sitzen mittels Easy-Touch-System auf die gewünschte Höhe eingestellt werden. Die hochwertige Optik wird durch Bezüge in feinstem Premium-Leder und lederbezogene Armauflagen harmonisch abgerundet.

Welcome to the new class of seating!

Thanks to the Easy-Touch-System, the height-adjustable fully-upholstered backrests of the executive swivel chairs can easily be adjusted to the desired height while sitting. The high-quality appearance is harmoniously rounded off by covers made from the finest premium leather and leather armrests.



AB SH 28985

+ Armlehnen/Armrests 192

Drehsessel mit hoher, **7 cm höhenverstellbarer Easy-Touch-Rückenlehne (88 cm)** und neigbarer Nackenstütze zur optimalen Entlastung des Kopf-, Nacken- und Schulterbereichs. Die Syncro-Activ-Balance®-Technik ermöglicht eine Rückenlehnenneigung bis zu 128° und ist Garant für entspanntes Sitzen.

*Executive swivel chair with high, **7 cm height-adjustable Easy-Touch backrest (88 cm)** and tiltable neckrest to minimise the strain on the head, neck and shoulder region. The Syncro-Activ-Balance® mechanism allows a backrest tilt of up to 128° and guarantees a feeling of relaxation when sitting.*



SH 28885

+ Armlehnen/Armrests 192

Drehsessel mit hoher, 7 cm höhenverstellbarer Easy-Touch-Rückenlehne (**62 cm**) und serienmäßig multifunktionalen Armlehnen mit Leder-Armauflagen. Mit bewährter **Syncro-Activ-Balance®-Technik** und optionaler Sitztiefenverstellung. Für eine optimale Anpassung an individuelle Körpermaße.

*Executive swivel chair with high, 7 cm height-adjustable Easy-Touch backrest (**62 cm**) and multi-functional armrests with leather arm-pads as standard. Features the proven **Syncro-Activ-Balance® mechanism** and optional seat-depth adjustment. Allows optimum adjustment to the user's individual body size.*



SH 08880

+ Leder-Armauflagen/Leather armpads 002

Freischwinger mit verchromtem Gestell und hochwertiger Premium-Leder-Polsterung für besonders bequemes Sitzen Ihres Besuchers – die elegante Ergänzung zu den Drehsesseln.

Cantilever chair with chrome frame and high-quality premium leather upholstery. A particularly comfortable chair for visitors which elegantly complements the executive swivel chairs.



Shape

Technische Features Technical features



level™ 2 – Gold The BIFMA sustainability standard

Atmungsaktive Netz-Rückenlehne (61 cm).

**Breathable mesh backrest
(61 cm).**

**Höhenverstellbare Lumbalstütze
(8 cm), gepolstert mit schwarzem
Bezugsstoff (optional).**

**Height-adjustable lumbar support
(8 cm), with black upholstery fabric
(optional).**



Individuelle Feineinstellung der Federkraft:

Im Sitzen mit wenigen Umdrehungen, stufenlose, unmittelbar spürbare Einstellung des Rückenlehnegegendrucks.

Individual fine tension adjustment: Infinite, immediately noticeable adjustment of the backrest counterpressure with just a few turns while sitting.



Synchrontechnik mit stufenlos arretierbarer Synchronbewegung (Gasfeder).

Synchronised mechanism with infinitely lockable synchronised movement (gas unit).



**Stufenlose Sitzhöhenverstellung
(40-52 cm) mit komfortabler,
mechanischer Sitztiefenfederung
(optional).**

**Infinite seat-height adjustment
(40-52 cm) with comfortable seat
bounce spring mechanism (optional).**

**Multifunktionale Armlehnen
(4 Funktionen):** höhen- (10 cm), breiten- (5 cm) und tiefenverstellbar (4 cm) sowie radial beidseitig um 30° verstellbar. Armauflagen PU soft, Armlehnenträger Aluminium poliert.

**Multi-functional armrests
(4 functions):** Height- (10 cm), width- (5 cm), depth- (4 cm) and radially-adjustable (30° each side). Soft PU arm pads, polished aluminium armrest posts.



Sitztiefenverstellung mittels Schiebeseit (6 cm), optional.

Seat-depth adjustment using sliding seat (6 cm), optional.



Syncro-Activ-Balance®: Zusätzlich wahlweise individuelle oder automatische Verstellmöglichkeit des gesamten Stuhloberteils nach vorn (Sitzneigung bis -12°) und nach hinten (Rückenlehnenneigung bis 128°).

Syncro-Activ-Balance®: The entire upper part of the chair can be either individually or automatically adjusted forwards (seat tilt of up to -12°) and backwards (backrest tilt of up to 128°).

**Poliertes Aluminium-Fußkreuz
(Typ H) mit wartungsfreien Doppel-
laufrollen (Option). Standard: Kunst-
stoff-Fußkreuz schwarz.**

**Polished aluminium base (type H)
with maintenance-free double
castors (option). Standard: black plastic base.**

Shape mesh
Abbildung/Illustration:

AB SH 37285
+ Armlehnen/Armrests 196

Armlehnen/Armrests



Armlehnen Nr. 122
2F, PP-Auflagen
(Nr. 123: PU-Auflagen)

Armrests No. 122
2F, PP armpads
(No. 123: PU armpads)



Armlehnen Nr. 125
3F, PU-Auflagen

Armrests No. 125
3F, PU armpads



Armlehnen Nr. 126
4F, PU-Auflagen


Armrests No. 126
4F, PU armpads



Armlehnen Nr. 196
4F, PU-Auflagen
(Nr. 192: Leder-Auflagen)

Armrests No. 196
4F, PU armpads
(No. 192: leather armpads)

Optionen/Options




Sitztiefenverstellung
mittels Schiebesitz (6 cm),
6fach arretierbar
(Modellnummer **SH xxxx5**)

Seat-depth adjustment
using sliding seat (6 cm), can
be locked in 6 positions
(Model number **SH xxxx5**)



Sitzneigeverstellung dreistufig
(-3°/-6°/0°), optional für Syncro®-
Tension (**Code 10**)

Three-position seat-tilt adjustment
(-3°/-6°/0°), optional for
Syncro®-Tension (**code 10**)



Shape XTL:
Höhenverstellbare Nacken-
stütze/
Height-adjustable neckrest



Shape executive:
Verstellbare Nackenstütze/
Adjustable neckrest




Shape mesh:
Kleiderbügel, schwarz/
Coat hanger, black



Shape XP/executive:
Kleiderbügel, verchromt/
Coat hanger, chromed



Shape mesh:
Höhenverstellbare Lumbalstütze,
gepolstert mit schwarzem
Bezugsstoff/
Height-adjustable lumbar
support with black upholstery
fabric (**Code 06**)



Shape elan/XP/XTL:
Tiefenverstellbare Lumbalstütze/
Depth-adjustable lumbar sup-
port (**Code 06**)



Shape comfort XT:
Tiefenverstellbare Lumbalstütze/
Depth-adjustable lumbar sup-
port (**Code 06**)



Shape economy: Tiefenver-
stellbare Lumbalstütze/
Depth-adjustable lumbar support
(optional/optional, **Code 06**)

Fußkreuze/Bases



Fußkreuz Typ H
Kunststoff schwarz

Base type H
Black plastic



Fußkreuz Typ H
Aluminium silber pulverbe-
schichtet (~RAL 9006, Option)

Base type H
Aluminium, silver powder-
coated (~RAL 9006, option)

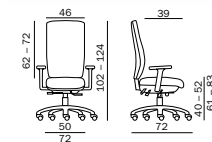
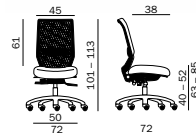


Fußkreuz Typ H
Aluminium poliert (Option)

Base type H
Polished aluminium (option)

Shape

Varianten auf einen Blick Variants at a glance

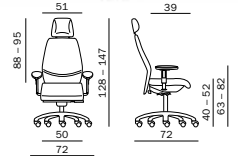
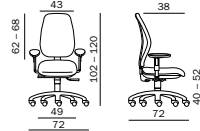
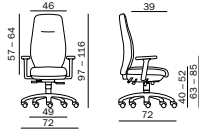
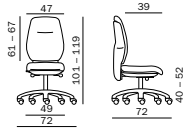
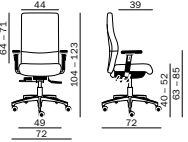


Technik / Feature	Rückenlehnen-Öffnungswinkel <i>Backrest opening angle</i>
	Synchrontechnik mit individueller Körpergewichtsanzpassung, optional mit manueller Sitzneigeverstellung (-3°/-6°/0°) <i>Synchronised mechanism with individual body-weight adjustment, optionally available with manually adjustable seat-tilt (-3°/-6°/0°)</i>
	Synchrontechnik wie Syncro®-Tension, jedoch zusätzlich mit automatischer Neigung des Stuhloberteils nach vorn (Sitzneigung bis -12°) <i>Synchronised mechanism as Syncro®-Tension, but additionally with automatic tilt forwards for the upper part of the chair (up to -12°)</i>
	Synchrontechnik wie Syncro®-Activ-Balance®, jedoch zusätzlich mit automatischer Neigung des Stuhloberteils zu beiden Seiten (bis +/- 6°) <i>Synchronised mechanism as Syncro®-Activ-Balance®, but with automatic lateral tilt to both sides for the upper part of the chair (up to +/- 6°)</i>
	Permanenkontakt (bewegliche Rückenlehne) <i>Permanent-Contact (mobile backrest)</i>
	Arretierung der Synchronbewegung <i>Locking of the synchronised movement</i>
Sitztiefenverstellung (Schiebesitz) <i>Seat-depth adjustment (sliding seat)</i>	

Rückenlehne / Backrest	Rückenlehnenhöhen (ab Sitz) <i>Backrest heights (from seat)</i>
	Rückenlehnen, höhenverstellbar <i>Backrests, heights-adjustable</i>
	Rückenlehnen, Varianten <i>Backrests, variants</i>
	Lumbalstütze, verstellbar <i>Lumbar support, adjustable</i>

Option / Option	Nackenschutz, höhenverstellbar/neigbar <i>Neckrest, height-adjustable/tiltable</i>
	Kleiderbügel <i>Coat hanger</i>
	Armlehnen <i>Armrests</i>
	Fußkreuze, Varianten <i>Bases, variants</i>

mesh	elan
125° (ST) 128° (AB/FB)	125° (ST/PF) 128° (AB/FB)
ST Syncro®-Tension	ST Syncro®-Tension
AB Syncro-Activ-Balance®	AB Syncro-Activ-Balance®
FB Syncro-Free-Balance®	FB Syncro-Free-Balance®
-	PF Permanent-Contact
stufenlos/ <i>infinite</i>	stufenlos/ <i>infinite</i>
6 cm	6 cm
61 cm	51/62 cm
-	10 cm
Netz/Mesh	Polster/ <i>upholstered</i>
Höhe (8 cm, gepolstert)/ <i>Height (8 cm, upholstered)</i>	Tiefe (3,5 cm)/ <i>Depth (3.5 cm)</i>
-	-
schwarz/ <i>black</i>	-
2F/3F/4F Auflagen PP/PU <i>Armpads PP/PU</i>	2F/3F/4F Auflagen PP/PU <i>Armpads PP/PU</i>
Typ H/ <i>Type H</i> : Kunststoff/ <i>Plastic</i> Aluminium/ <i>Aluminium</i>	Typ H/ <i>Type H</i> : Kunststoff/ <i>Plastic</i> Aluminium/ <i>Aluminium</i>



XP	comfort XT	XTL	economy	executive
125° (ST) 128° (AB/FB)	125° (ST) 128° (AB/FB)	125° (ST) 128° (AB/FB)	125° (ST/PF) 128° (AB)	125° (ST) 128° (AB)
ST Syncro®-Tension	ST Syncro®-Tension	ST Syncro®-Tension	ST Syncro®-Tension	ST Syncro®-Tension
AB Syncro-Activ-Balance®	AB Syncro-Activ-Balance®	AB Syncro-Activ-Balance®	AB Syncro-Activ-Balance®	AB Syncro-Activ-Balance®
FB Syncro-Free-Balance®	FB Syncro-Free-Balance®	FB Syncro-Free-Balance®	-	-
-	-	-	PF Permanent-Contact	-
stufenlos/ <i>infinite</i>	stufenlos/ <i>infinite</i>	stufenlos/ <i>infinite</i>	stufenlos/ <i>infinite</i>	stufenlos/ <i>infinite</i>
6 cm	6 cm	6 cm	6 cm	6 cm
56/64/83 cm	51/61 cm	51/57/76 cm	51/62 cm	62/88 cm
7 cm	6 cm	7 cm	6 cm	7 cm
Vollpolster/ <i>fully upholstered</i>	Polster/ <i>upholstered</i>	Polster/ <i>upholstered</i>	Polster/ <i>upholstered</i>	Vollpolster/ <i>fully upholstered</i>
Tiefe (3,5 cm)/ Depth (3.5 cm)	Tiefe (3,5 cm)/ Depth (3.5 cm)	Tiefe (3,5 cm)/ Depth (3.5 cm)	Tiefe (3,5 cm)/ Depth (3.5 cm)	Tiefe (3,5 cm)/ Depth (3.5 cm)
8 cm/ -	-	8 cm/ -	-	- /10°
verchromt/ <i>chromed</i>	-	-	-	verchromt/ <i>chromed</i>
2F/3F/4F Auflagen PP/PU/Leder Armpads PP/PU/leather	2F/3F/4F Auflagen PP/PU/Leder Armpads PP/PU/leather	2F/3F/4F Auflagen PP/PU/Leder Armpads PP/PU/leather	2F/3F/4F Auflagen PP/PU Armpads PP/PU	2F/3F/4F Auflagen PP/PU/Leder Armpads PP/PU/leather
Typ H/ <i>Type H</i> : Kunststoff/ <i>Plastic</i> Aluminium/ <i>Aluminium</i>	Typ H/ <i>Type H</i> : Kunststoff/ <i>Plastic</i> Aluminium/ <i>Aluminium</i>	Typ H/ <i>Type H</i> : Kunststoff/ <i>Plastic</i> Aluminium/ <i>Aluminium</i>	Typ H/ <i>Type H</i> : Kunststoff/ <i>Plastic</i> Aluminium/ <i>Aluminium</i>	Typ H/ <i>Type H</i> : Kunststoff/ <i>Plastic</i> Aluminium/ <i>Aluminium</i>



www.dauphin.de
www.dauphin-group.com

Vertrieb/Distribution:

Dauphin HumanDesign® Group GmbH & Co. KG	Espanstraße 36	D 91238 Offenhausen	Tel. +49 (9158) 17-700	E-Mail info@dauphin-group.com
--	----------------	---------------------	----------------------------------	---

Hersteller/Manufacturer:

Bürositzmöbelfabrik Friedrich-W. Dauphin GmbH & Co.	Espanstraße 29	D 91238 Offenhausen	+49 (9158) 17-0	info@dauphin.de
---	----------------	---------------------	-----------------	-----------------

Dauphin HumanDesign® Center national:

Dauphin HumanDesign® Center Berlin	Wittestraße 30c	D 13509 Berlin	+49 (30) 43 55 76-620	dhdc.berlin@dauphin.de
Dauphin HumanDesign® Center Dresden	An der Flutrinne 12a	D 01139 Dresden	+49 (351) 795 26 64-630	dhdc.dresden@dauphin.de
Dauphin HumanDesign® Center Frankfurt/Offenbach	Strahlenbergerstraße 110	D 63067 Offenbach	+49 (69) 98 55 82 88-650	dhdc.frankfurt@dauphin.de
Dauphin HumanDesign® Center Hamburg	Ausschläger Billdeich 48	D 20539 Hamburg	+49 (40) 78 07 48-600	dhdc.hamburg@dauphin.de
Dauphin HumanDesign® Center Hannover	Podbielskistraße 342	D 30655 Hannover	+49 (511) 524 87 59-610	dhdc.hannover@dauphin.de
Dauphin HumanDesign® Center Karlsruhe	Printzstraße 13	D 76139 Karlsruhe	+49 (721) 6 25 21-20	dhdc.karlsruhe@dauphin.de
Dauphin HumanDesign® Center Köln/Hürth	Kalscheurener Straße 19a	D 50354 Hürth-Efferen	+49 (2233) 208 90-640	dhdc.koeln@dauphin.de
Dauphin HumanDesign® Center München	Zielstattstraße 44	D 81379 München	+49 (89) 74 83 57 49-672	dhdc.muenchen@dauphin.de
Dauphin HumanDesign® Center Offenhausen	Espanstraße 36	D 91238 Offenhausen	+49 (9158) 17-670	dhdc.offenhausen@dauphin.de

Dauphin HumanDesign® Center international:

Dauphin HumanDesign® Australia Pty. Ltd.	2 Maas Street	AUS 2099 Cromer, NSW	+61 (410) 47 56 12	asia-pacific@dauphin.com.au
Dauphin HumanDesign® Belgium NV/SA.	Terbekehofdreef 46	B 2610 Antwerpen Wilrijk	+32 (3) 887 78 50	info@dauphin-nv-sa.be
Dauphin HumanDesign® AG	Kirschgartenstrasse 7	CH 4051 Basel	+41 (61) 283 80 0-0	info@dauphin.ch
Dauphin Scandinavia A/S	Klubiensvej 3,1 sal	DK 2100 Copenhagen	+45 44 53 70 53	info@dauphin.dk
Dauphin Scandinavia A/S (Showroom)	Skovvejen 2B	DK 8000 Aarhus C	+45 44 53 70 53	info@dauphin.dk
Dauphin France S. A.	6, Allée du Parc de Garlande	F 92220 Paris/Bagneux	+33 (1) 46 54-1590	info@dauphin-france.com
Dauphin HumanDesign® UK Limited	11 Northburgh Street, Clerkenwell	GB London EC1V 0AH	+44 (207) 253 77 74	info@dauphinuk.com
Dauphin Italia S.r.l.	Via Gaetano Crespi 12	I 20134 Milano	+39 (02) 76 01 83 94	info@dauphin.it
Dauphin Spain	Espanstraße 36	D 91238 Offenhausen	+34 639 38 50 92	spain@dauphin-group.com
Dauphin Portugal	Espanstraße 36	D 91238 Offenhausen	+351 (93) 507 98 25	portugal@dauphin-group.com
Dauphin HumanDesign® B.V.	Staalweg 1-3	NL 4104 AS Culemborg	+31 (345) 53 32 92	info@dauphin.nl
Dauphin North America	100 Fulton Street	US 07005 Boonton, New Jersey	+1 (800) 631 11 86	inquire@dauphin.com
Dauphin North America Chicago (Showroom)	393 Merchandise Mart	US Chicago, IL 60654	+1 (312) 467 02 12	inquire@dauphin.com
Dauphin North America New York (Showroom)	138 W 25th Street	US New York, NY 10001	+1 (212) 302 43 31	inquire@dauphin.com
Dauphin Office Seating S.A. (Pty.) Ltd.	62 Hume Road, Dunkeld	ZA 2196 Johannesburg	+27 (11) 447 98 88	info@dauphin.co.za
Dauphin Office Seating S.A. (Showroom)	Black River Park, Fir Street Observatory	ZA 7925 Cape Town	+27 (21) 448 36 82	info@dauphin.co.za

Ihr Fachhändler/Your stockist