

HUMAN SPACE CUBES

FLEXIBILITÄT.
INDIVIDUALITÄT.
RAUM **SCHAFFEN.**
ARBEITSWELT
GESTALTEN.



MODERNE
ARBEITSWELT ?
HUMAN ?



MODERNE
ARBEITSWELT ?
HUMAN ?



ANFORDERUNGEN AN MODERNE ARBEITSWELTEN

Schaffung eines Ausgleiches zu den funktional gestalteten Bürowelten indem die Arbeitswelten um Lebenswelten bereichert werden.

JEDES **BÜRO**
IST ANDERS!

JEDER **MENSCH**
IST ANDERS!

MITARBEITER MÜSSEN SICH **WOHLFÜHLEN**
UM **EFFIZIENT ARBEITEN** ZU KÖNNEN!



ANFORDERUNGEN

AN MODERNE
ARBEITSWELTEN

LEBENSRAUM

ARBEITSWELT

LÖSUNG

Die bisher unbeachteten Büro-Zwischenräume können als Kommunikations- und Rückzugsorte genutzt werden.

PRAXIS

Moderne Arbeitsplatzkonzepte bieten für die Gestaltung von Büro Zwischenräumen je nach Arbeitsstil und Tätigkeit eine Vielfalt an Raumtypen: freistehender „ThinkTank“ für Meetings, ab-

getrennte Zonen für konzentriertes Arbeiten, Team- und Projektarbeitsplätze, Bencklösungen, Lounges, Teeküchen und Wellnessräume, Technikkapseln und Telefonkapseln.

DER HUMAN SPACE CUBE

ist eine technische und ästhetische Lösung, der ideale Baustein zur Optimierung von modernen Kommunikationsbüros. Es verbindet den Anspruch nach ungestörter Kommunikation und höchster Konzentration, bei dem gleichzeitigen Wunsch nach Flexibilität und individueller Gestaltungsmöglichkeit.

Mit dem Bosse-Cube lassen sich Räume frei gestalten und strukturieren. Ob als temporärer Arbeitsplatz, Think Tank, Besprechungszone, Wartebereich, Ruheraum oder Rückzugsort.



CUBE SOLUTIONS



- SCHAFFEN **PRIVATSPHÄRE**
- DIE IDEALEN BAUSTEINE FÜR **GROSSRAUM-OPTIMIERUNG** UND AKZEPTANZ



CUBE SOLUTIONS

The logo for CUBE SOLUTIONS features the word "CUBE" in a bold, black, sans-serif font. To its right is a stylized icon of a cube, composed of several vertical lines of varying heights that create a three-dimensional effect. Below "CUBE" is the word "SOLUTIONS" in a larger, black, sans-serif font.

- **OFFICE CUBE**
Arbeitsplatz
- **RECREATION/LOUNGE CUBE**
Ruhe- oder Entspannungsraum
- **COMMUNICATION
CONFERENCE CUBE**
Kommunikations- und Besprechungszonen
- **THINK TANK**
Konzentriertes Arbeiten, wenn es
in der Fläche zu laut wird
- **KITCHEN CUBE**
Kaffee-/Teeküche
- **EINSATZGEBIETE**
Großraumbüros, Autohäuser, Banken



EIGEN- SCHAFTEN



DISKRETION IST GEFRAGT.

Ungestörte Kommunikation durch den Einsatz von schallsolierenden und absorbierenden Akustikelementen mit einer Standard-Schallpegeldifferenz in Höhe von 38 dB und eine Absorberklasse A.



ERFRISCHEND ANDERS.

Angenehmes Raumklima durch eigenständige, gebäudeunabhängige Lüftungsanlage, die einen Austausch mit der Umgebungsluft gewährleistet – ein Stromanschluss genügt.



BLEIBEN SIE FLEXIBEL.

Optimale Flächeneffizienz durch modulares System mit individueller Gestaltung in Größe und Ausführung mit vielseitigen Einsatzmöglichkeiten.

Der Cube ist ein autarker Raum, der belüftet, belichtet, elektrifiziert, transparent und akustisch wirksam ist. Somit kommen folgende Bewertungskriterien zum Tragen:

BEWERTUNGS- KRITERIEN

BESTMÖGLICHE FLEXIBILITÄT UND OPTIK

individuelle Grundrissvariationen, Beleuchtungs- bzw. Elektrifizierungskonzepte und Ausstattungsmerkmale (Paneelausführungen und -variationen aus Glas-, Solid- und Akustikpaneel; 24 Polo-Stofffarben oder Motivdruck)



UNABHÄNGIGKEIT VOM GEBÄUDEKÖRPER

- nur ein 1 bauseitiger Stromanschluss (Zuleitung) notwendig

BEWERTUNGS- **KRITERIEN**

BESTMÖGLICHE **AKUSTISCHE** **ISOLATION** UND **ABSORPTION**

- Schallisolationswert von 38 dB
- Absorberklasse A

BESTMÖGLICHE **THERMISCHE** **BEHAGLICHKEIT** UND **LUFTQUALITÄT**

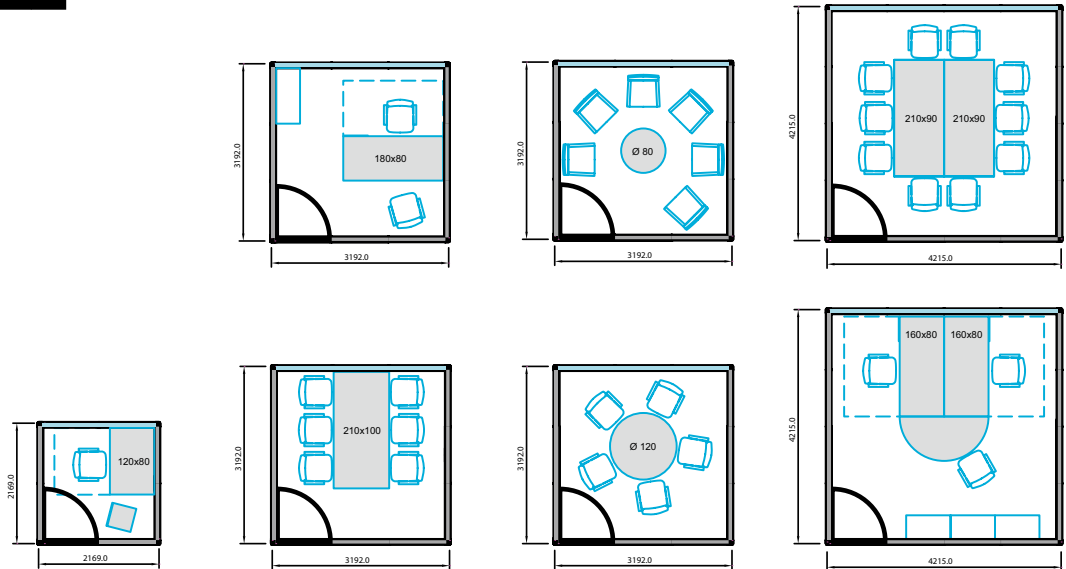
- 2-Stufen-Lüftung



CUBE



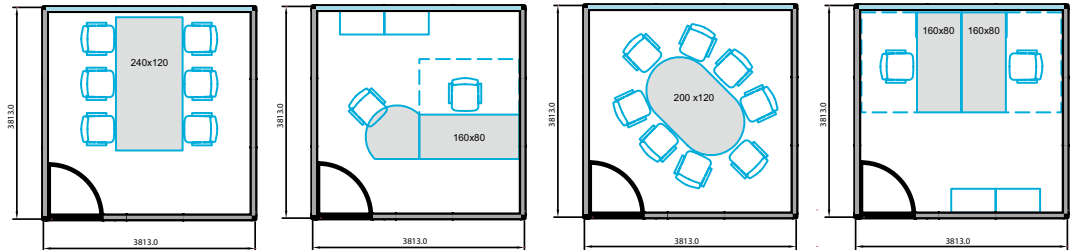
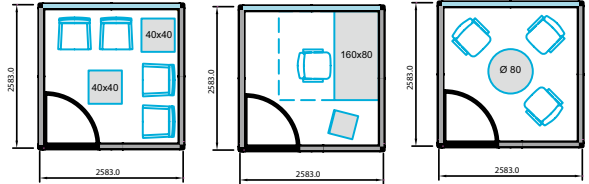
SOLUTIONS EINRICHTUNGS- BEISPIELE



CUBE



SOLUTIONS EINRICHTUNGS- BEISPIELE





OPTIK

Die individuellen Gestaltungsmöglichkeiten der Paneelflächen sorgen für eine harmonische Integration oder Akzentsetzung des Cubes im Raum.





CUBE

SOLUTIONS

PANEELE MASSE & AUSFÜHRUNGEN

MASSE Breite: 411/1020/1227 mm Höhe: 2472 mm

AUSFÜHRUNGEN

- Glas-Paneel:** Doppelverglasung, Sicherheitsglas 5 mm.
- Solid-Paneel:** Beidseitig Melaminbeschichtung.
- Akustik-Paneel:** Beidseitig Stoff, hinterlegt mit Schallabsorptionsmaterial.
- Akustik-Solid-Paneel:** Einseitig Stoff; einseitig Melaminbeschichtung

① Der Akustik-Stoff ist mittels Keder einfach anzubringen und abzunehmen.






CUBE



SOLUTIONS

AUSSTATTUNGS- MERKMALE

OPTIK



OPTIONEN:

- Glasveredlung mittels Satinierfolie in individuellem Design
- Jalousien mittig zwischen Glasscheiben; elektromotorisch bedienbar
- Fotoprint auf Stoff (Akustik-Paneele)




CUBE

SOLUTIONS

AUSSTATTUNGS- MERKMALE

OPTIK



○ ● ○ ○




CUBE

SOLUTIONS

AUSSTATTUNGS-

MERKMALE

OPTIK






CUBE



SOLUTIONS

AUSSTATTUNGSMERKMALE

OPTIK





KLIMA

Optimales Raumklima dank Be- und Entlüftungssystem in Form eines Luftaustausches mit der Umgebungsluft.





CUBE SOLUTIONS

FRISCHLUFT- BEDARF, LUFT- QUALITÄT UND WÄRME- ENTWICKLUNG IN EINEM RAUM:



BENÖTIGTE FRISCHLUFTZUFUHR IN M³/STD.



CUBE

SOLUTIONS


HUMAN SPACE

CUBE DURCH- ATMEN!

Max. Lüfterkapazität des Human Space Cube:

 **400** m³/Std.

- komplett gebäudeunabhängige Lüftung des Cubes
- Der Austausch erfolgt mit der Umgebungsluft des Cubes





CUBE

SOLUTIONS HUMAN SPACE **CUBE DURCH- ATMEN!**

ABLUFTEX BOX IN DER DECKE

Die Luft wird mittels einer Lüfterbox mit integrierter Schalldämpfung mittig in der Decke abgesaugt.

ZULUFT IM BODENBEREICH

Die Zuluft wird mittels einer schallgedämpften Box im Bodenbereich zugeführt.



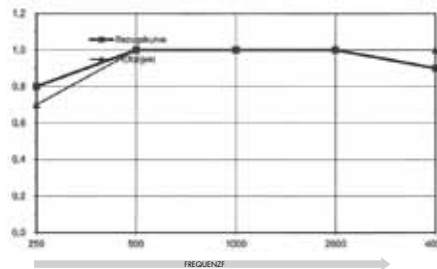


CUBE SOLUTIONS HUMAN SPACE CUBE AKUSTIK

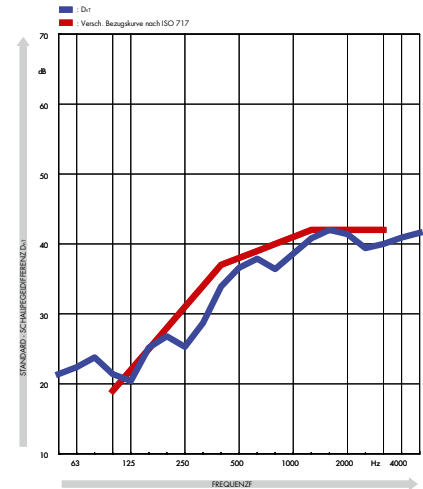
AKUSTIK

Hochschallabsorbierende Akustik-elemente senken die Nachhallzeit im Cube und unerwünschte Umgebungs-

geräusche werden durch den Aufbau der Wand- und Deckenkonstruktion nach innen und außen abgeschirmt.



Schallabsorptionsgrad für ein Akustikpaneel = 1



Der human space Cube ist mit 38 dB. getestet.

① Empfehlenwert: Ausstattung des Cubes mit mindestens 2 Seitenwände aus Akustikpaneel.



ELEKTRIK

Daten- und Stromanschlüsse, Taster im Türrahmen für Licht und Belüftung.

ELEKTRIFIZIERUNG STROM- & DATEN- ANSCHLÜSSE

1x bauseitiger Stromanschluss für die Schaltbox (Steuerung der Beleuchtung, Lüftung und Steckdosen); Die Bedienung der Beleuchtung, Belüftung und Jalousie erfolgt mittels Folienschalter im Türrahmen.

LÜFTUNG:

2-Stufen Lüftung - je nach Auslastung.





CUBE

SOLUTIONS

HUMAN SPACE

CUBE ELEKTRIK

STANDARD LEUCHTEN:

Downlight mit einmal TC-D(T)EL Mögliche Bestückung
26 – 32 – 42 Watt; mit oder ohne dimmbares EVG.
Die Anzahl der einzusetzenden Leuchten ist abhängig
von der Cubegröße und der angeforderten Lux-Zahl:

Büroräume: 500 Lux

**Tageslicht orientierte Arbeitsplätze in unmittelbarer
Fensterhöhe:** 300 Lux

Sitzungszimmer und Besprechungsräume: 300 Lux

① Gerne führen wir eine Lichtberechnung durch.



HUMAN SPACE CUBE

MEHR ALS
10 JAHRE
ERFAHRUNG

DIE ENTWICKLUNG DES HUMAN SPACE CUBE

Der Bosse human space Cube ist eine Neuentwicklung mit angepasster Formsprache und aktueller Technik

basierend auf mehr als zehn Jahren Cube Erfahrung und konsequent ausgerichtet an den Anforderungen moderner Arbeitswelten.





HUMAN SPACE CUBE

Eines der ersten Cube Projekte 2003:
Bosch-Siemens Haushaltgeräte in München.

HUMAN SPACE CUBE REFERENZEN

- Banque Postale, Paris
- BMW AG, München
- BSH Bosch und Siemens Hausgeräte GmbH, München
- Computacenter AG & Co. oHG, Berlin
- Johnson Controls GmbH Automotive Experience, Burscheid
- Man Diesel & Turbo Se, Augsburg
- Perfect Place, Malmö, Schweden
- Philips Medizin-Systeme Böblingen GmbH, Böblingen
- Siemens Medical Solutions, Erlangen
- Telefon Direkt Marketing GmbH, Sarstedt



MADE IN
GERMANY.
STANDORT
DEUTSCHLAND.
ZUKUNFT DURCH
QUALITÄT.

Bosse produziert in Höxter. Mitten in Deutschland.
Ob Büromöbel oder human space Cubes – in Sachen
Qualität machen wir keine Kompromisse.

In der Hochwertigkeit der Elemente zeigt sich unsere
Liebe zum Detail, die uns charakterisiert. Sie ist einer
unserer wichtigsten Erfolgsfaktoren.

CE KONFORM

Mit der EG-Konformitätserklärung bestätigt die Bosse Design Gesellschaft für Innovative Office Interiors mbH & Co. KG, dass der Human Space Cube HSC2010 den grundlegenden Gesundheits- und Sicherheitsanforderungen aller relevanten europäischen Richtlinien entspricht, also mit ihnen konform ist.





HUMAN SPACE CUBES



Vertrieb/Distribution:

Dauphin HumanDesign® Group GmbH & Co. KG
Espanstraße 36 / D 91238 Offenhausen/Germany
Tel. +49 9158 17-700 / Fax +49 9158 17-701
Internet www.dauphin-group.com / E-Mail info@dauphin-group.com

Hersteller/Manufacturer:

Bosse Design Gesellschaft für Innovative Office Interiors mbH & Co. KG
Stahler Ufer 7 / D 37671 Höxter/Stahle/Germany
Tel. +49 5531 1297-0 / Fax +49 5531 1297-61
Internet www.bosse.de / E-Mail info@bosse.de